
 <p>UNIVERSIDAD DISTRITAL FRANCISCO JOSÉ DE CALDAS</p>	MANUAL DE INSTALACIÓN ORCAD 17.2- 2016	Versión: 01	
	Laboratorios de Ingeniería Facultad de Ingeniería	17/04/2020	





## UNIVERSIDAD DISTRITAL FRANCISCO JOSÉ DE CALDAS

### Manual de Instalación Orcad 17.2-2016



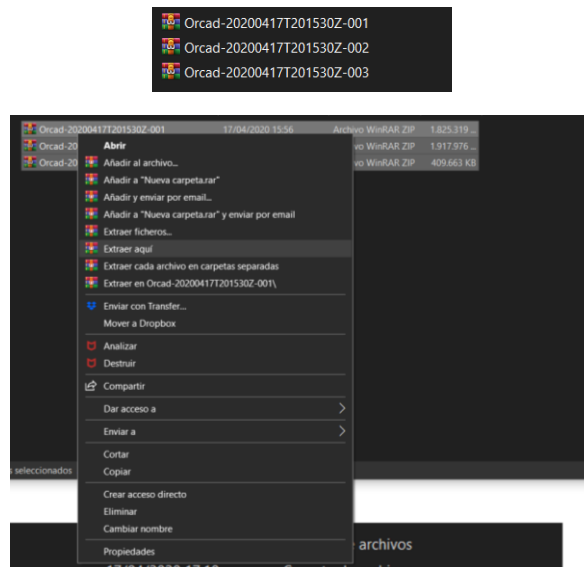
### Laboratorio de Ingeniería Facultad de Ingeniería

 UNIVERSIDAD DISTRITAL FRANCISCO JOSÉ DE CALDAS	MANUAL DE INSTALACIÓN ORCAD 17.2- 2016	Versión: 01	
	Laboratorios de Ingeniería Facultad de Ingeniería	17/04/2020	

## MANUAL DE INSTALACIÓN ORCAD

Nota: Para realizar la solicitud del archivo llave de activación, se debe diligenciar el formulario <https://forms.gle/xaKFr9hZHqKppbP9>.

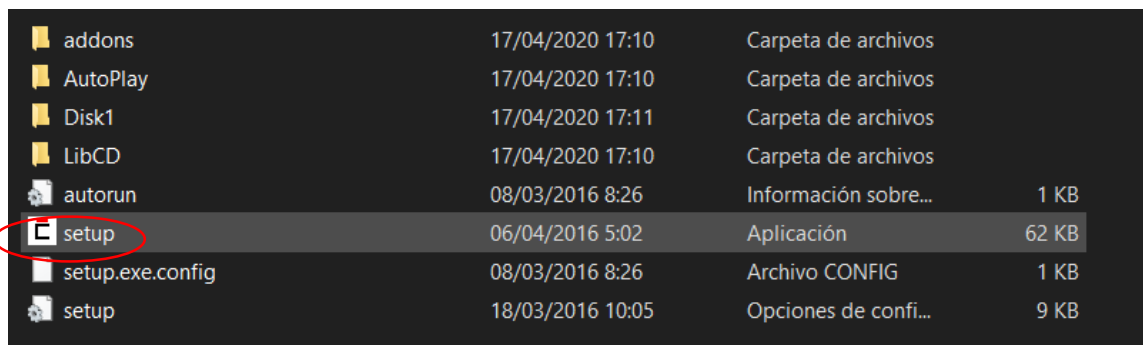
1. Descargar la carpeta Orcad  
<https://drive.google.com/drive/folders/118Vn2IC771m06WP2CLS91t5aguHeiY-E?usp=sharing>
2. Descomprimir el archivo adjunto.



3. Ingresar a la carpeta del instalador como se indica en la siguiente imagen.



Orcad > Base\_SPB17.20.000\_wint\_1of1 > Cd\_04062016\_0702

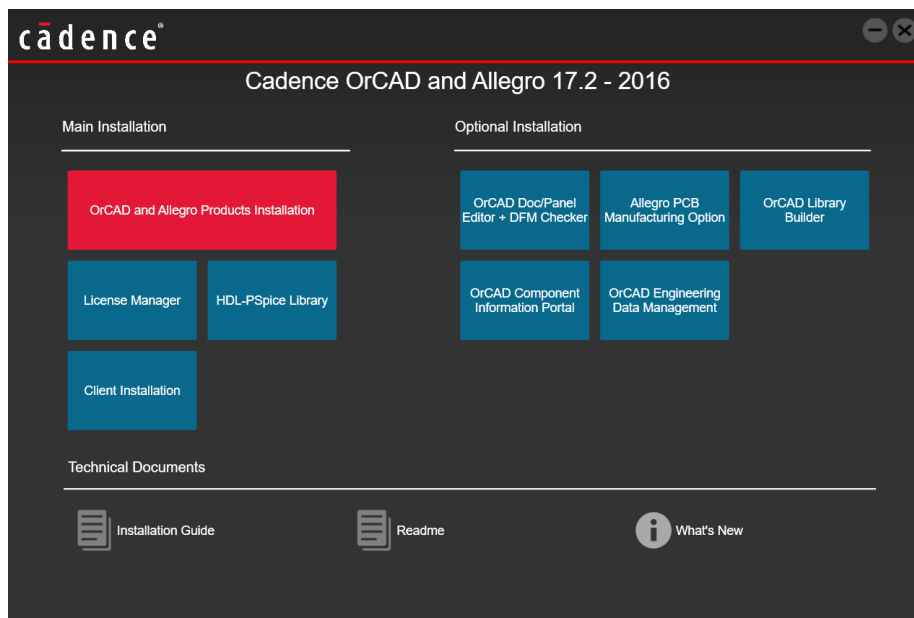
4. Doble clic en “setup”



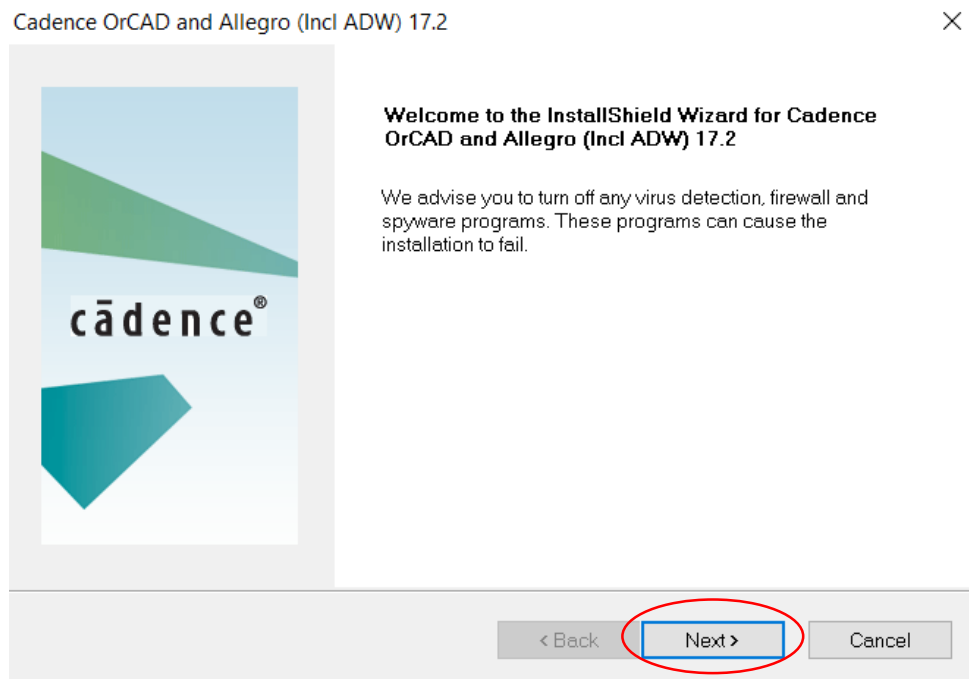
5. Clic en “OrCAD and Allegro Products Instalation”.

Soporte salas de sistemas  
 Carrera 7 # 40B - 53 Piso 6 Edificio Sabio de Caldas, Bogotá.  
 Teléfono: 3239300 Ext. 1625  
 adminsalas@correo.udistrital.edu.co



 UNIVERSIDAD DISTRITAL FRANCISCO JOSÉ DE CALDAS	MANUAL DE INSTALACIÓN ORCAD 17.2- 2016	Versión: 01	
	Laboratorios de Ingeniería Facultad de Ingeniería	17/04/2020	



6. Para realizar la instalación seguir los pasos a continuación



Soporte salas de sistemas  
 Carrera 7 # 40B - 53 Piso 6 Edificio Sabio de Caldas, Bogotá.  
 Teléfono: 3239300 Ext. 1625  
 adminsalas@correo.udistrital.edu.co

 UNIVERSIDAD DISTRITAL FRANCISCO JOSÉ DE CALDAS	MANUAL DE INSTALACIÓN ORCAD 17.2- 2016	Versión: 01	
	Laboratorios de Ingeniería Facultad de Ingeniería	17/04/2020	

Cadence OrCAD and Allegro (Incl ADW) 17.2

**License Agreement**

Please read the following license agreement carefully.

**cadence**

CADENCE DESIGN SYSTEMS, INC. SOFTWARE LICENSE AND MAINTENANCE AGREEMENT

THIS SOFTWARE LICENSE AND MAINTENANCE AGREEMENT ("AGREEMENT") IS A LEGAL DOCUMENT BETWEEN YOU AND CADENCE DESIGN SYSTEMS, INC. ("CADENCE"). PLEASE READ THIS AGREEMENT CAREFULLY BEFORE INSTALLING YOUR CADENCE SOFTWARE ("SOFTWARE"). BY USING THE SOFTWARE, YOU (EITHER AN INDIVIDUAL OR A BUSINESS ENTITY) AGREE TO BE BOUND BY THE TERMS OF THIS AGREEMENT. IF YOU DO NOT WANT TO BE BOUND BY THE TERMS OF THIS AGREEMENT, CADENCE IS UNWILLING TO LICENSE THE SOFTWARE TO YOU, IN WHICH EVENT YOU MUST PROMPTLY RETURN THE SOFTWARE AND ALL ACCOMPANYING ITEMS (INCLUDING MANUALS, BINDERS OR OTHER CONTAINERS, AND ANY OTHER PRINTED MATERIALS) WITHIN 30 DAYS BY CLICKING YES DURING

I accept the terms of the license agreement
  I do not accept the terms of the license agreement

Print

InstallShield

< Back **Next >** Cancel

Cadence OrCAD and Allegro (Incl ADW) 17.2

**Setup Type**

Select the setup type to install.

**cadence**

Please select a setup type.

Complete All program features will be installed. (Requires the most disk space.)  
 Space Required: 7.42 GB

Custom Select which program features you want installed. Recommended for advanced users.



Install this application for:

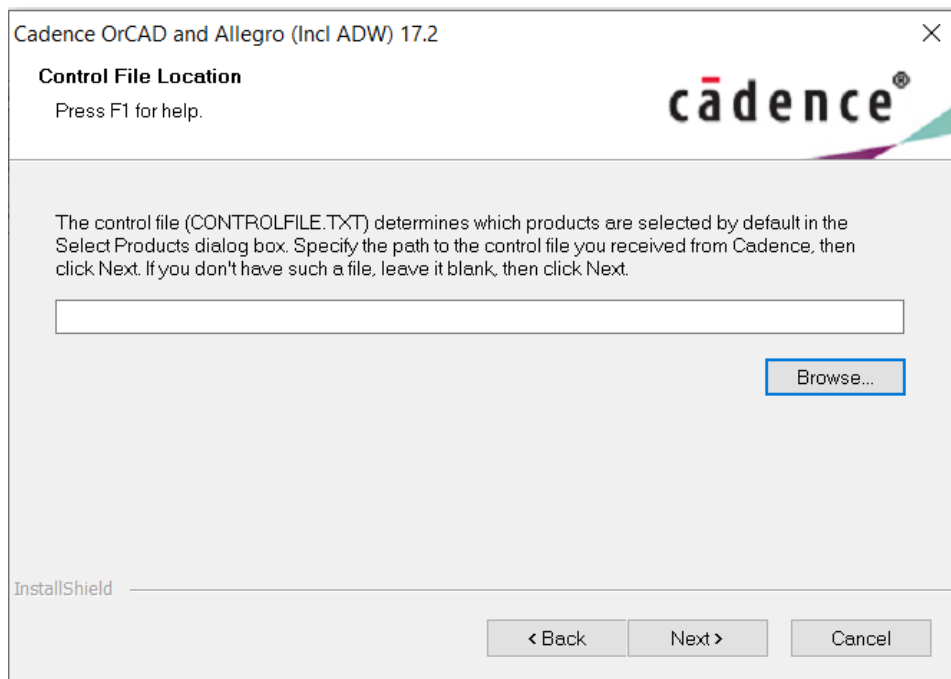
Only for me (Recommended)
  Anyone who uses this computer (all users)

InstallShield

< Back **Next >** Cancel



Soporte salas de sistemas  
 Carrera 7 # 40B - 53 Piso 6 Edificio Sabio de Caldas, Bogotá.  
 Teléfono: 3239300 Ext. 1625  
 adminsalas@correo.udistrital.edu.co

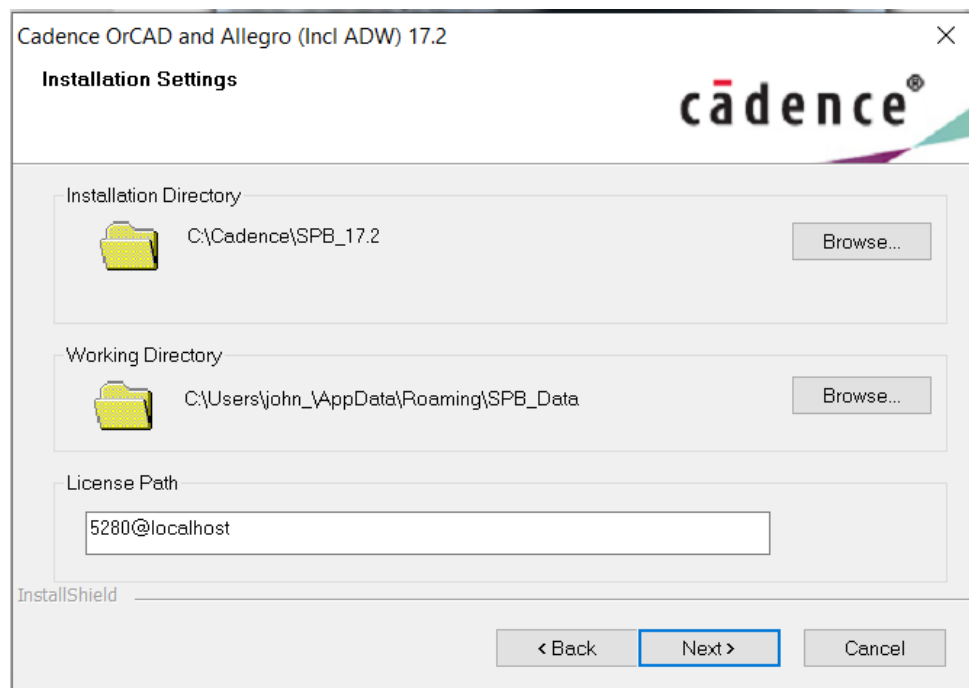
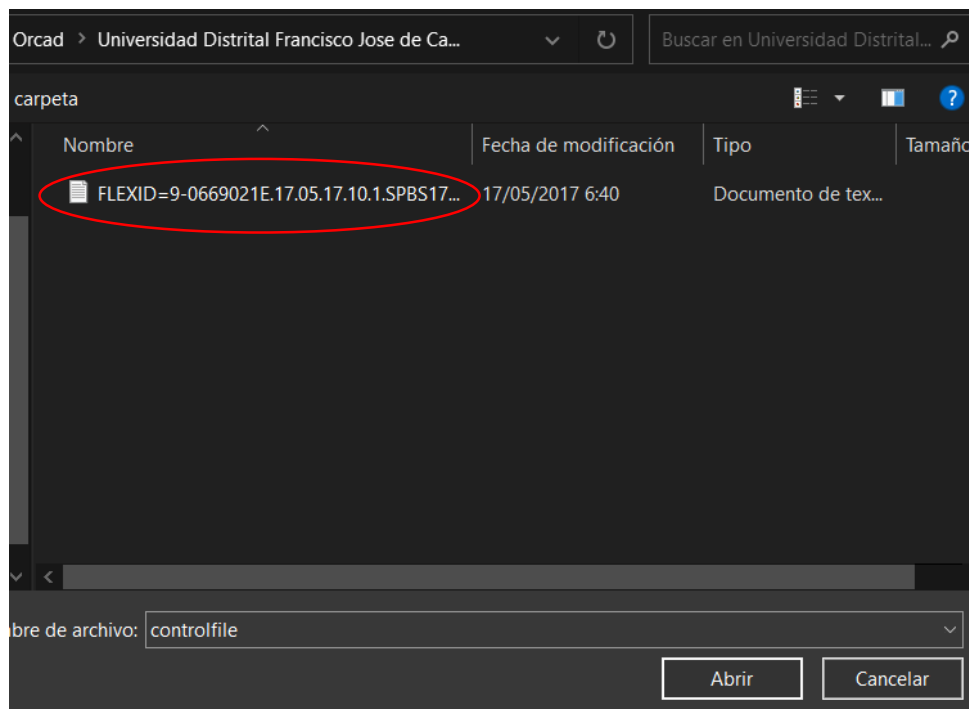
 UNIVERSIDAD DISTRITAL FRANCISCO JOSÉ DE CALDAS	<b>MANUAL DE INSTALACIÓN ORCAD 17.2- 2016</b>	<b>Versión: 01</b>	
	<b>Laboratorios de Ingeniería Facultad de Ingeniería</b>	<b>17/04/2020</b>	



**7. Descargar el archivo .txt enviado al correo y cargarlo.**



Soporte salas de sistemas  
 Carrera 7 # 40B - 53 Piso 6 Edificio Sabio de Caldas, Bogotá.  
 Teléfono: 3239300 Ext. 1625  
 adminsalas@correo.udistrital.edu.co

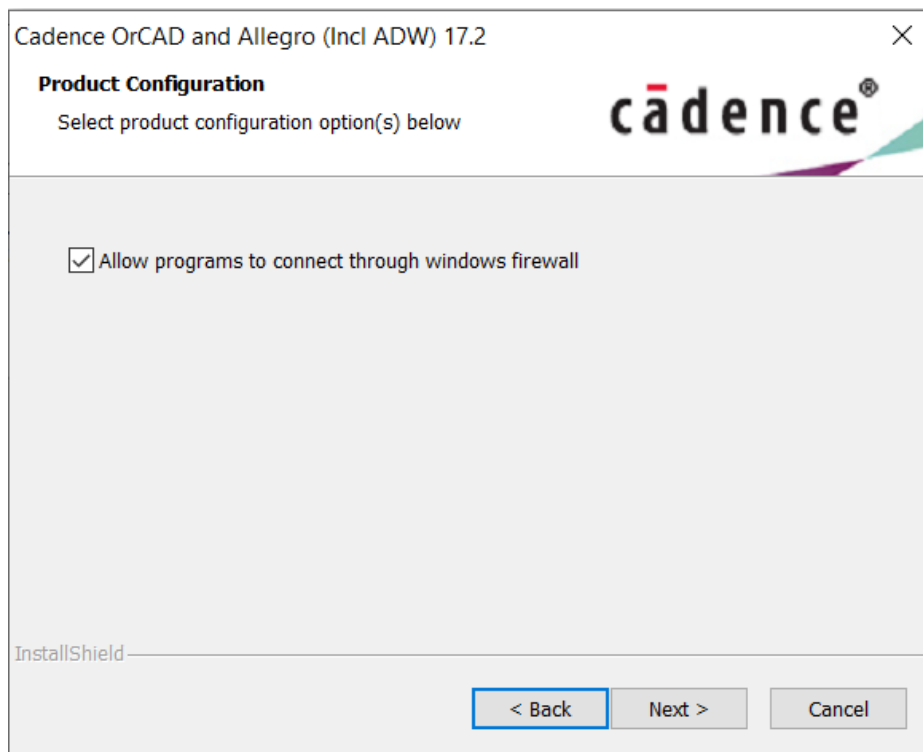
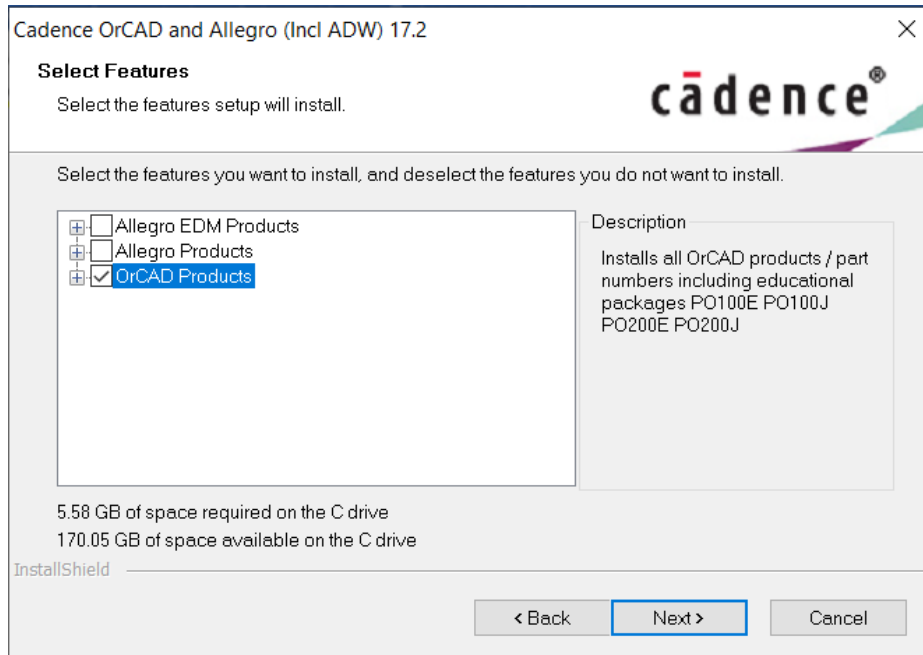
 UNIVERSIDAD DISTRITAL FRANCISCO JOSÉ DE CALDAS	<b>MANUAL DE INSTALACIÓN ORCAD 17.2- 2016</b>	<b>Versión: 01</b>	
	<b>Laboratorios de Ingeniería Facultad de Ingeniería</b>	<b>17/04/2020</b>	





## 8. Seleccionar los productos OrCAD

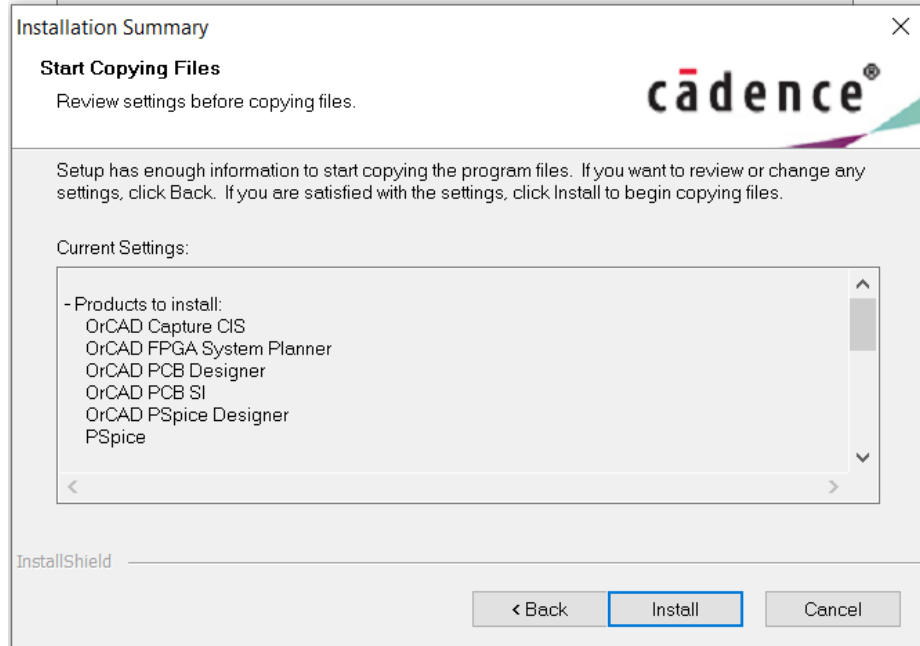
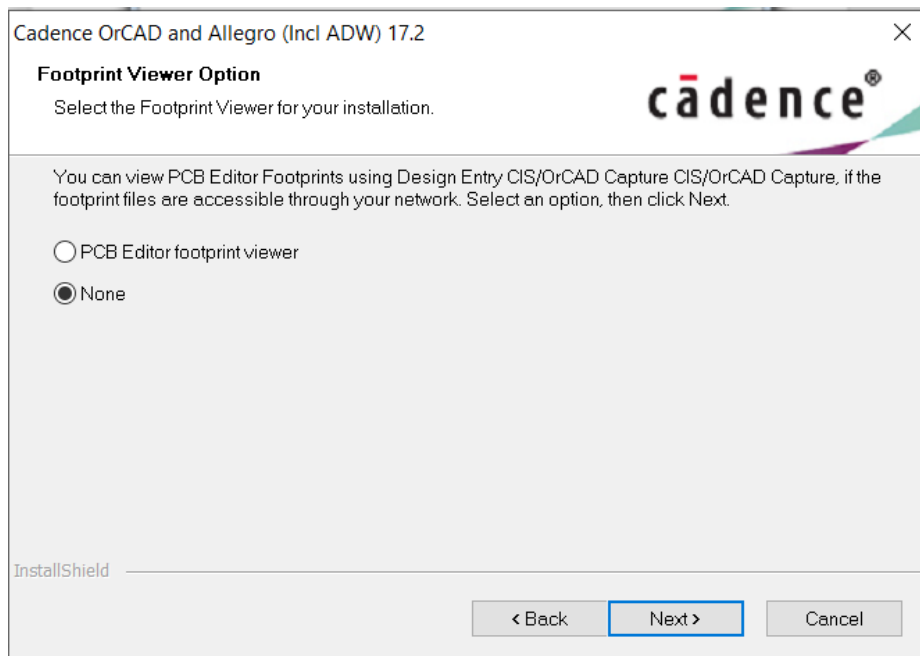
Soporte salas de sistemas  
 Carrera 7 # 40B - 53 Piso 6 Edificio Sabio de Caldas, Bogotá.  
 Teléfono: 3239300 Ext. 1625  
 adminsalas@correo.udistrital.edu.co

 UNIVERSIDAD DISTRITAL FRANCISCO JOSÉ DE CALDAS	<b>MANUAL DE INSTALACIÓN ORCAD 17.2-2016</b>	Versión: 01	
	<b>Laboratorios de Ingeniería Facultad de Ingeniería</b>	17/04/2020	



Soporte salas de sistemas  
 Carrera 7 # 40B - 53 Piso 6 Edificio Sabio de Caldas, Bogotá.  
 Teléfono: 3239300 Ext. 1625  
 adminsalas@correo.udistrital.edu.co

 UNIVERSIDAD DISTRITAL FRANCISCO JOSÉ DE CALDAS	<b>MANUAL DE INSTALACIÓN ORCAD 17.2- 2016</b>	<b>Versión: 01</b>	
	<b>Laboratorios de Ingeniería Facultad de Ingeniería</b>	<b>17/04/2020</b>	



Soporte salas de sistemas  
 Carrera 7 # 40B - 53 Piso 6 Edificio Sabio de Caldas, Bogotá.  
 Teléfono: 3239300 Ext. 1625  
 adminsalas@correo.udistrital.edu.co