
 UNIVERSIDAD DISTRITAL FRANCISCO JOSÉ DE CALDAS	MANUAL DE INSTALACIÓN HOMER PRO	Versión: 01	
	Laboratorios de Ingeniería Facultad de Ingeniería	03/04/2020	





UNIVERSIDAD DISTRITAL FRANCISCO JOSÉ DE CALDAS

Manual de Instalación HOMER PRO



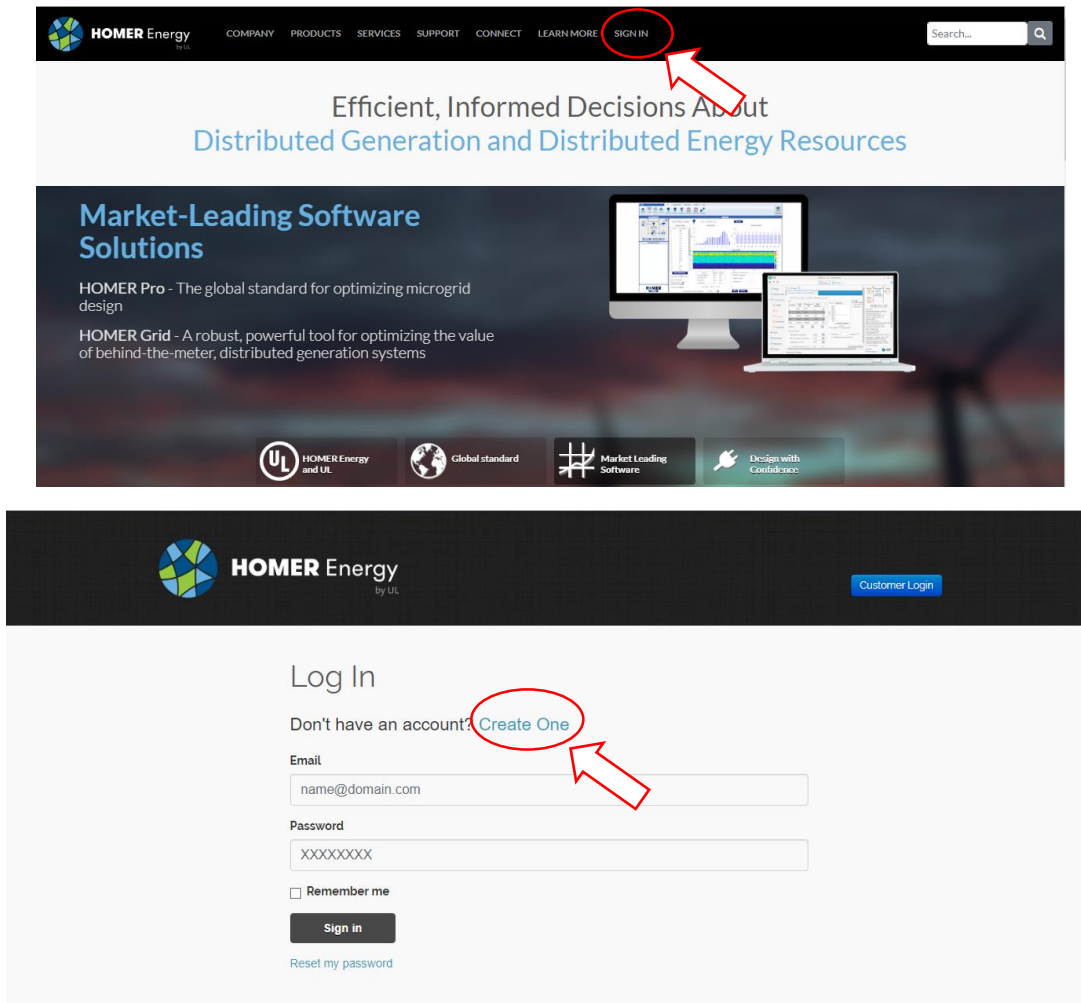
Laboratorio de Ingeniería Facultad de
Ingeniería

 UNIVERSIDAD DISTRITAL FRANCISCO JOSÉ DE CALDAS	MANUAL DE INSTALACIÓN HOMER PRO	Versión: 01	
	Laboratorios de Ingeniería Facultad de Ingeniería	03/04/2020	

MANUAL DE INSTALACIÓN HOMER PRO



Nota: Al descargar HOMER Pro, asegúrese de que sea HOMER Pro 3.12.3 o superior, de lo contrario la licencia simultánea no funcionará. Para solicitar el código de activación es necesario diligenciar el formulario <https://forms.gle/xaKFr9hZHqKppbP9>.

1. Ingresar a la página <https://users.homerenergy.com/>.
2. Cree una cuenta o inicie sesión con sus credenciales (Registrarse utilizando correo institucional).

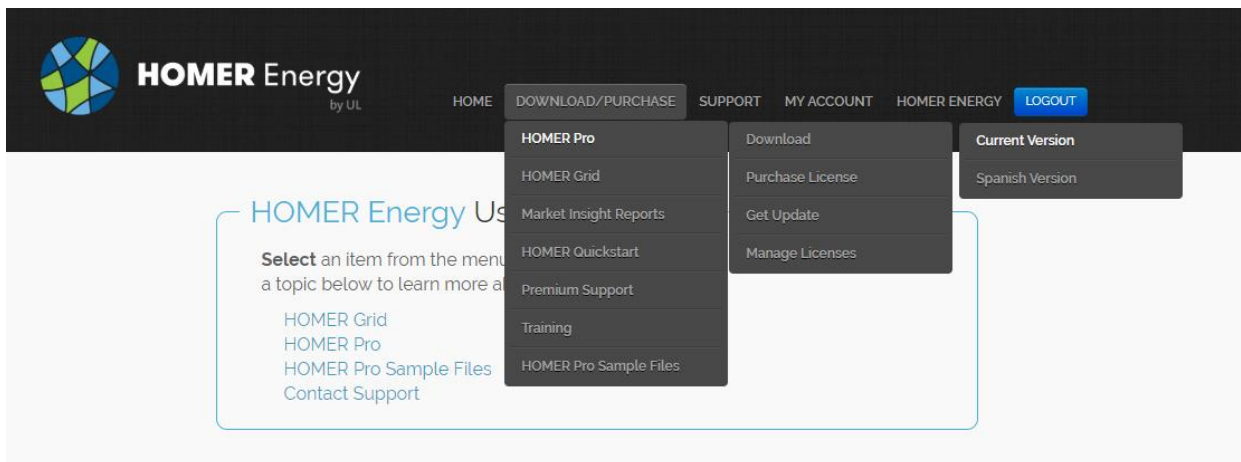


The image shows two screenshots of the HOMER Energy website. The top screenshot displays the main navigation bar with the 'SIGN IN' link circled in red and a red arrow pointing to it. Below the navigation bar is a banner with the text 'Efficient, Informed Decisions About Distributed Generation and Distributed Energy Resources' and 'Market-Leading Software Solutions'. The bottom screenshot shows the login page with the 'Log In' heading, a 'Create One' link circled in red with a red arrow, and input fields for 'Email' (containing 'name@domain.com') and 'Password' (containing 'XXXXXXXX'). There is also a 'Remember me' checkbox, a 'Sign in' button, and a 'Reset my password' link.

Soporte salas de sistemas
Carrera 7 # 40B - 53 Piso 6 Edificio Sabio de Caldas, Bogotá.
Teléfono: 3239300 Ext. 1625
adminsalas@correo.udistrital.edu.co

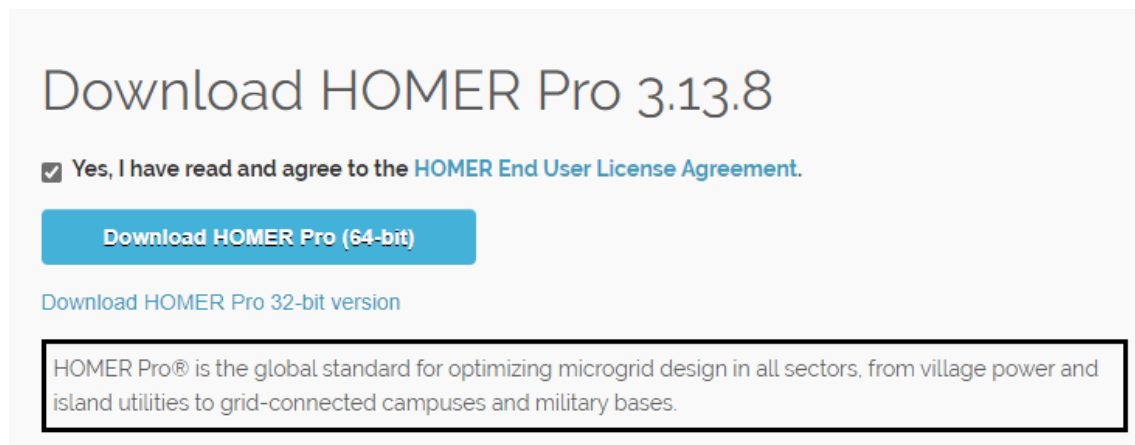
 UNIVERSIDAD DISTRITAL FRANCISCO JOSÉ DE CALDAS	MANUAL DE INSTALACIÓN HOMER PRO	Versión: 01	
	Laboratorios de Ingeniería Facultad de Ingeniería	03/04/2020	

- Luego de crear el usuario e ingresar, en el panel, vaya a DESCARGAR/COMPRAR y seleccione HOMER Pro, descargar y la versión actual como se observa en la siguiente imagen.





- Descargar e instalar HOMER Pro (Current Version)

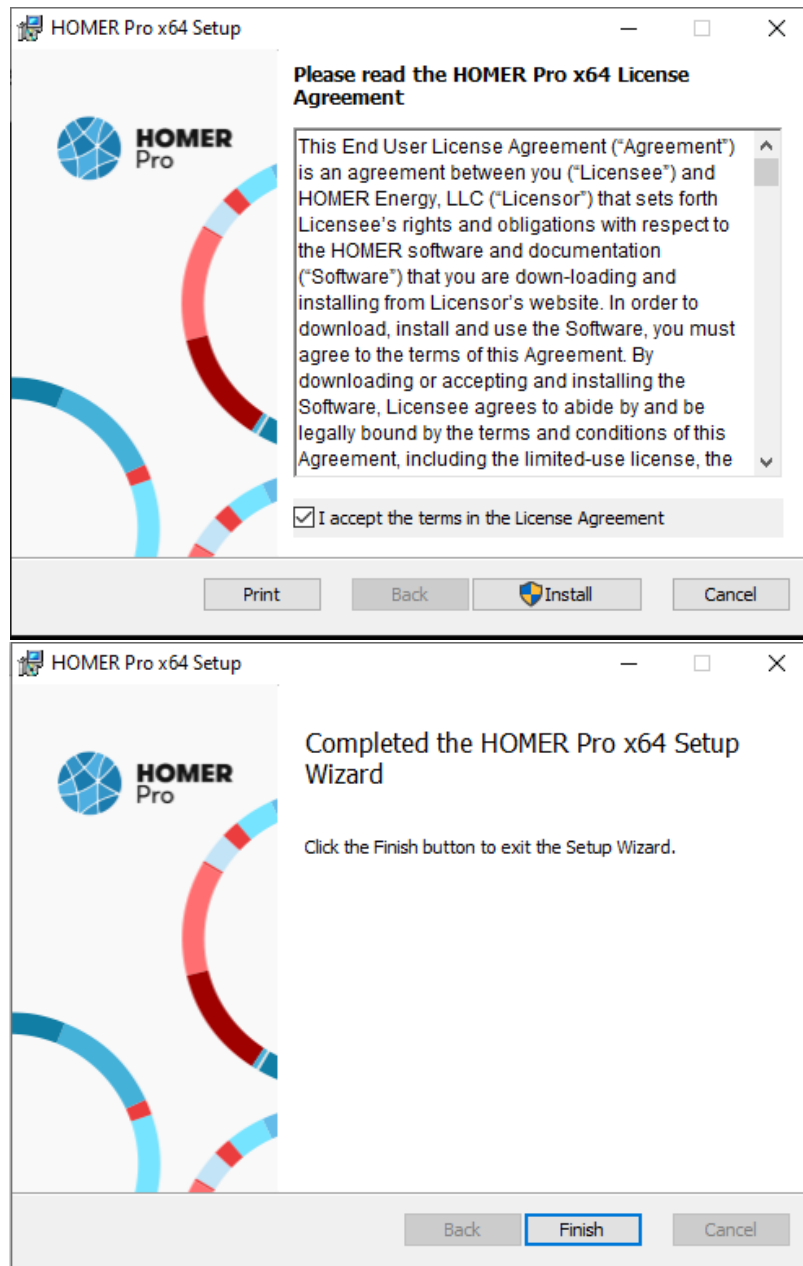
Descarga



Soporte salas de sistemas
 Carrera 7 # 40B - 53 Piso 6 Edificio Sabio de Caldas, Bogotá.
 Teléfono: 3239300 Ext. 1625
 adminsalas@correo.udistrital.edu.co



 UNIVERSIDAD DISTRITAL FRANCISCO JOSÉ DE CALDAS	MANUAL DE INSTALACIÓN HOMER PRO	Versión: 01	
	Laboratorios de Ingeniería Facultad de Ingeniería	03/04/2020	

INSTALACIÓN



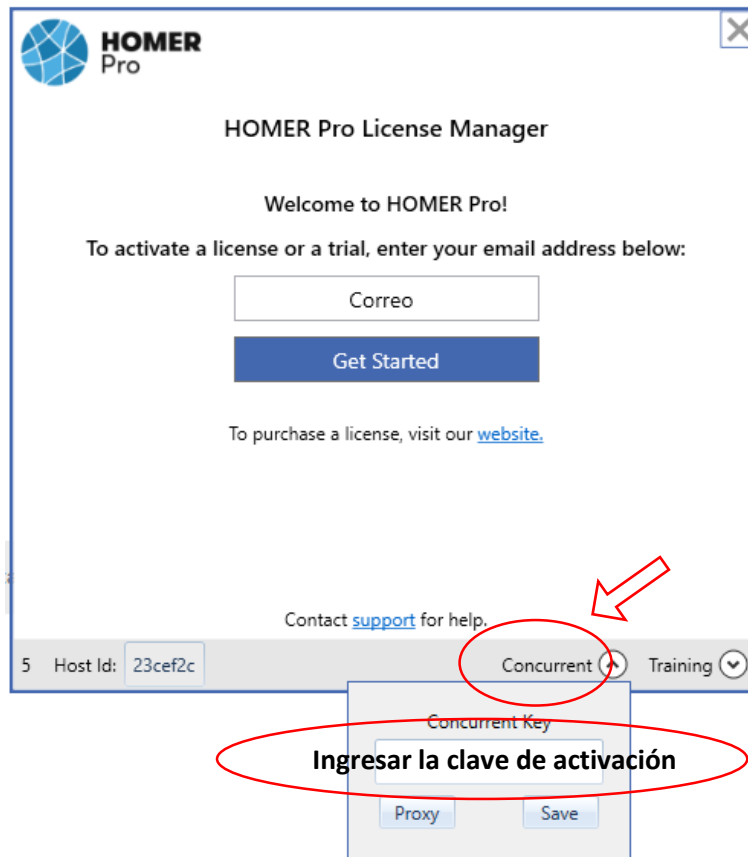
Al finalizar la instalación aparece la siguiente ventana, en el recuadro "Correo" diligencia su correo, NO DAR CLIC en *Get Started*, dirigirse a la parte inferior en la opción "Concurrent",

Soporte salas de sistemas
 Carrera 7 # 40B - 53 Piso 6 Edificio Sabio de Caldas, Bogotá.
 Teléfono: 3239300 Ext. 1625
 adminsalas@correo.udistrital.edu.co



 UNIVERSIDAD DISTRITAL FRANCISCO JOSÉ DE CALDAS	MANUAL DE INSTALACIÓN HOMER PRO	Versión: 01	
	Laboratorios de Ingeniería Facultad de Ingeniería	03/04/2020	

copiar y pegar el concurrent key adjunto en el archivo License.txt ubicado en el correo y clic en "Save". Luego clic [Get Started](#).

Key: código numérico adjunto en el archivo License.txt



Si otro usuario tiene la licencia, verá una notificación

 UNIVERSIDAD DISTRITAL FRANCISCO JOSÉ DE CALDAS	MANUAL DE INSTALACIÓN HOMER PRO	Versión: 01	
	Laboratorios de Ingeniería Facultad de Ingeniería	03/04/2020	

Soporte salas de sistemas
Carrera 7 # 40B - 53 Piso 6 Edificio Sabio de Caldas, Bogotá.
Teléfono: 3239300 Ext. 1625
adminsalas@correo.udistrital.edu.co