
 UNIVERSIDAD DISTRITAL FRANCISCO JOSÉ DE CALDAS	MANUAL DE INSTALACIÓN DEMO ENVI 5.5.3	Versión: 01	
	Laboratorios de Ingeniería Facultad de Ingeniería	05/05/2020	





UNIVERSIDAD DISTRITAL FRANCISCO JOSÉ DE CALDAS

Manual de Instalación ENVI 5.5.3






Laboratorio de Ingeniería Facultad de
Ingeniería

 UNIVERSIDAD DISTRITAL FRANCISCO JOSÉ DE CALDAS	MANUAL DE INSTALACIÓN DEMO ENVI 5.5.3	Versión: 01	
	Laboratorios de Ingeniería Facultad de Ingeniería	05/05/2020	

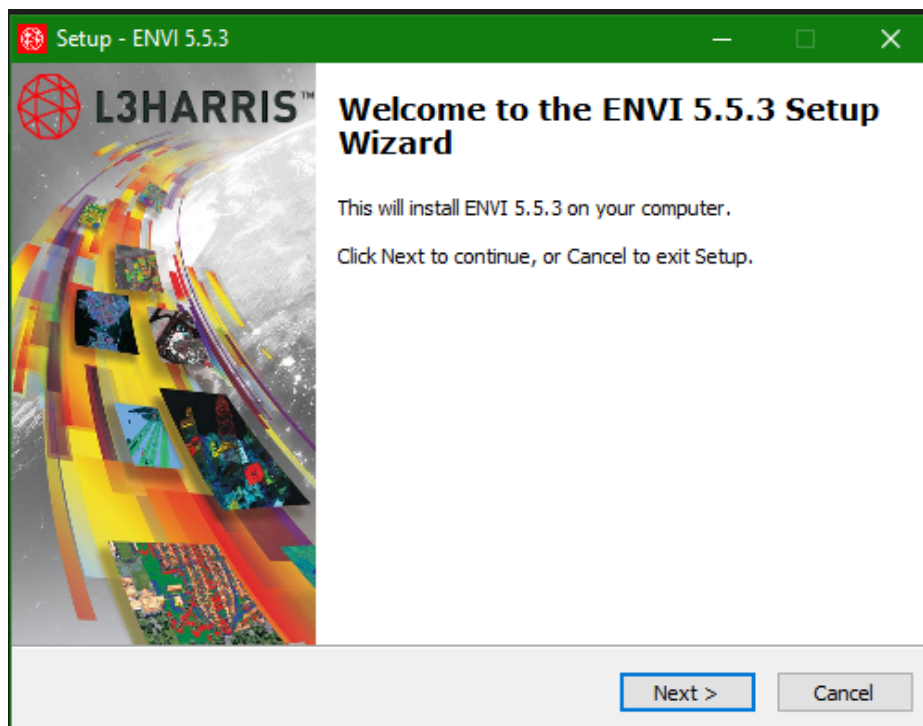
MANUAL DE INSTALACIÓN ENVI

Nota: Para realizar la solicitud del archivo llave de activación, se debe diligenciar el siguiente formulario <https://forms.gle/xaKFr9hZHzQKppbP9>.

1. Descargar los archivos para realizar la instalación
<https://drive.google.com/drive/folders/1dBNwe67fvZZaV2wjodNE-5YwWAxM8DBt?usp=sharing>



Nombre	Fecha de modificación	Tipo	Tamaño
 envi553-win	5/05/2020 7:39 a. m.	Aplicación	1.830.352 KB
 license-BUF-MNT-5520017.bin	5/05/2020 8:45 a. m.	Archivo BIN	42 KB
 o_bufferfiles	5/05/2020 8:45 a. m.	Documento de te...	1 KB

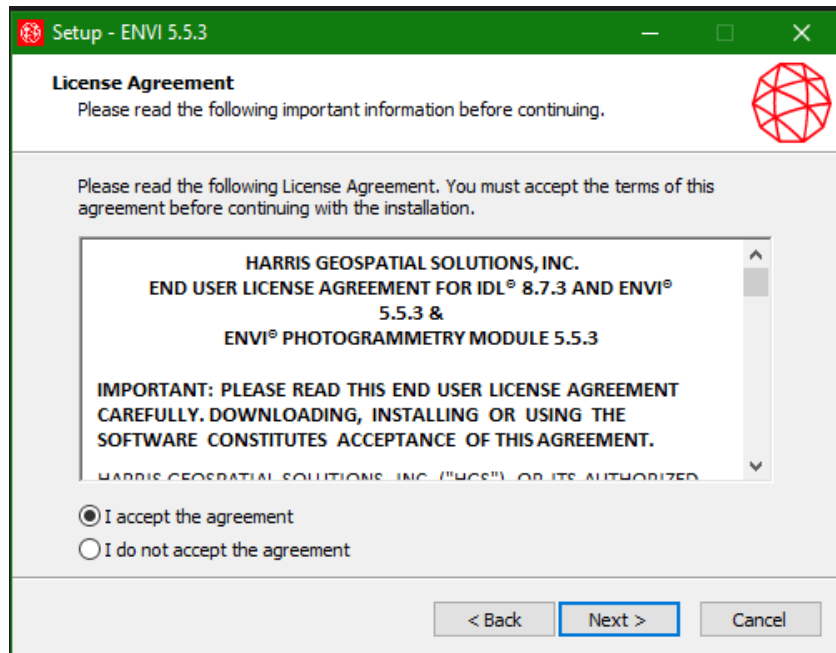
2. Click en el archivo envi533-win.



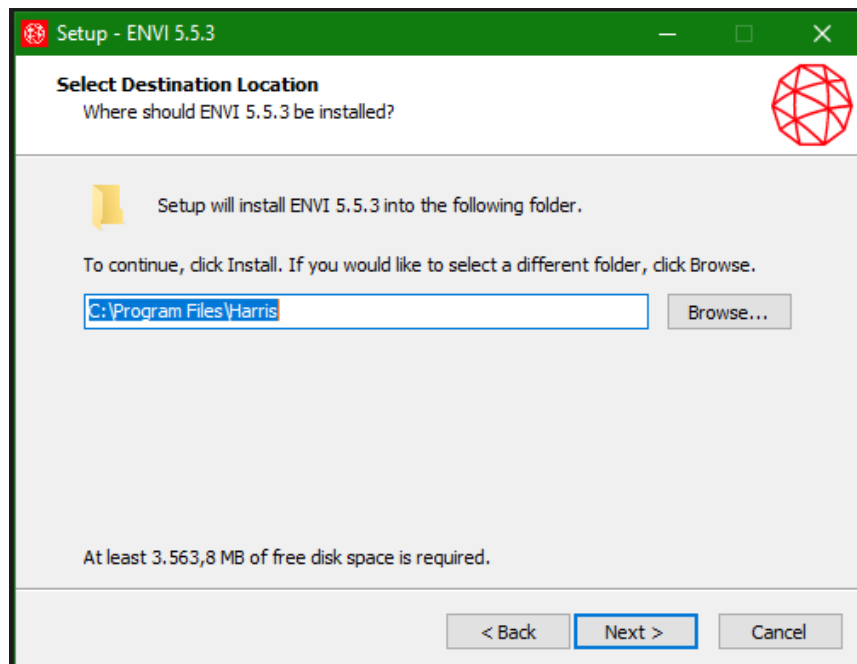
3. Click en el boton "Next".

Soporte salas de sistemas
Carrera 7 # 40B - 53 Piso 6 Edificio Sabio de Caldas, Bogotá.
Teléfono: 3239300 Ext. 1625
adminsalas@correo.udistrital.edu.co



 UNIVERSIDAD DISTRITAL FRANCISCO JOSÉ DE CALDAS	MANUAL DE INSTALACIÓN DEMO ENVI 5.5.3	Versión: 01	
	Laboratorios de Ingeniería Facultad de Ingeniería	05/05/2020	



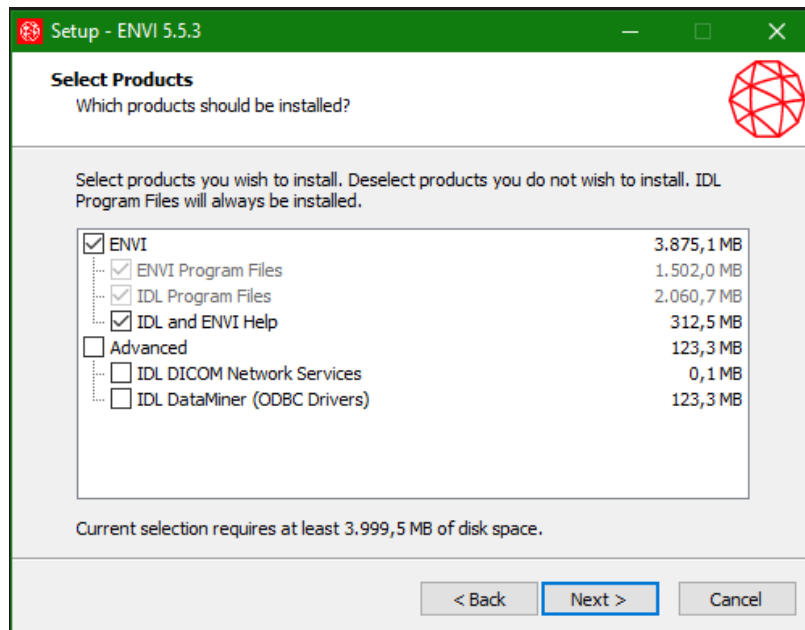
4. Seleccionar “Aceptar terminos” y dar click en el boton “Next”



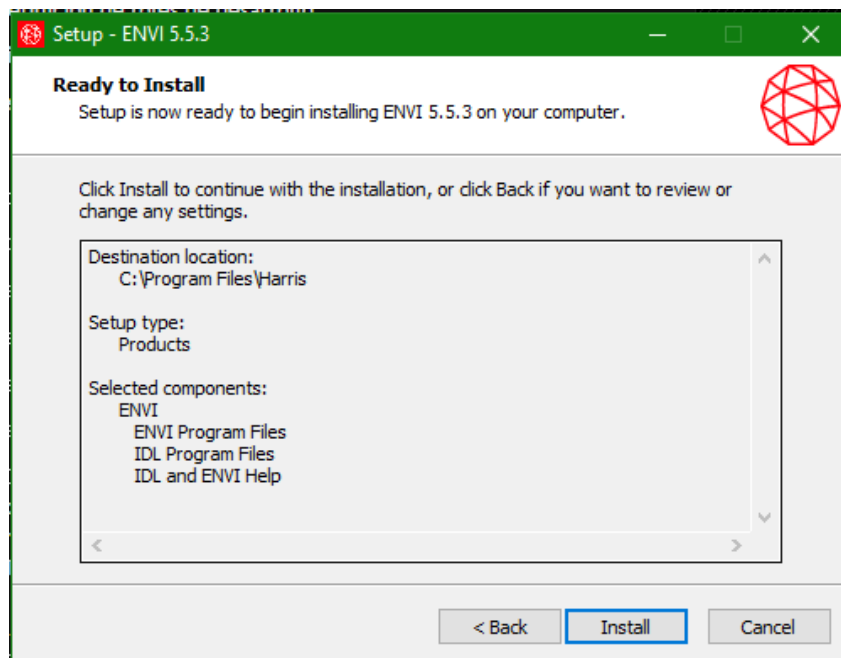
Soporte salas de sistemas
 Carrera 7 # 40B - 53 Piso 6 Edificio Sabio de Caldas, Bogotá.
 Teléfono: 3239300 Ext. 1625
 adminsalas@correo.udistrital.edu.co

 UNIVERSIDAD DISTRITAL FRANCISCO JOSÉ DE CALDAS	MANUAL DE INSTALACIÓN DEMO ENVI 5.5.3	Versión: 01	
	Laboratorios de Ingeniería Facultad de Ingeniería	05/05/2020	



5. No modificar la ruta de instalación y dar click en “Next”



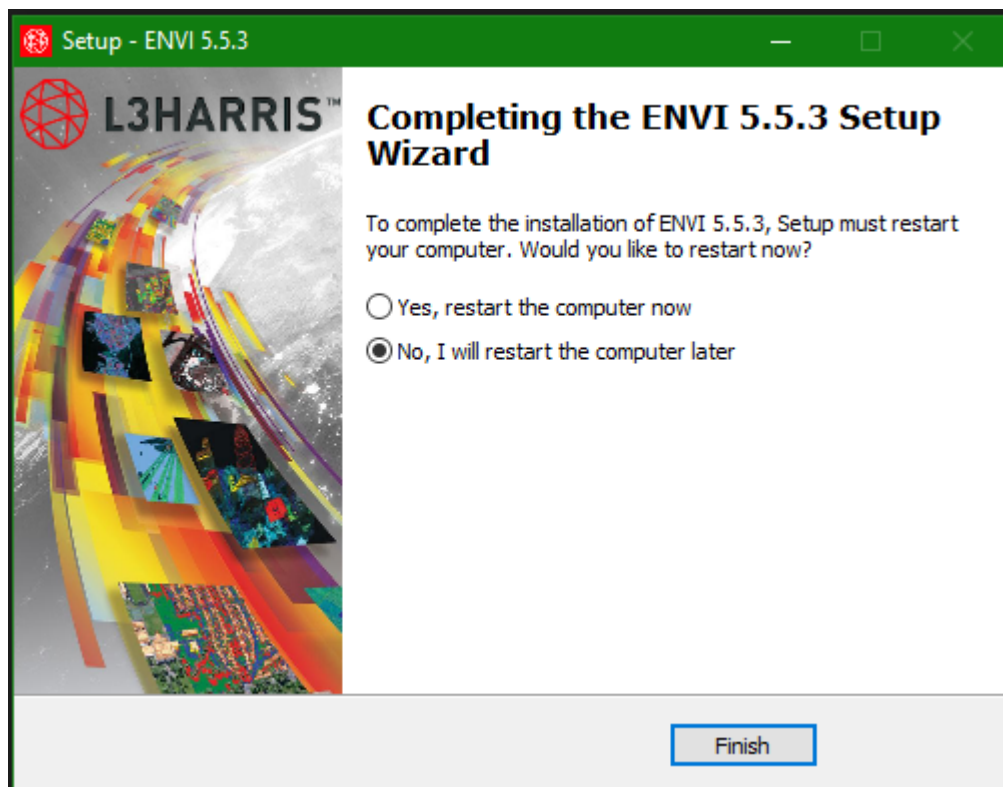
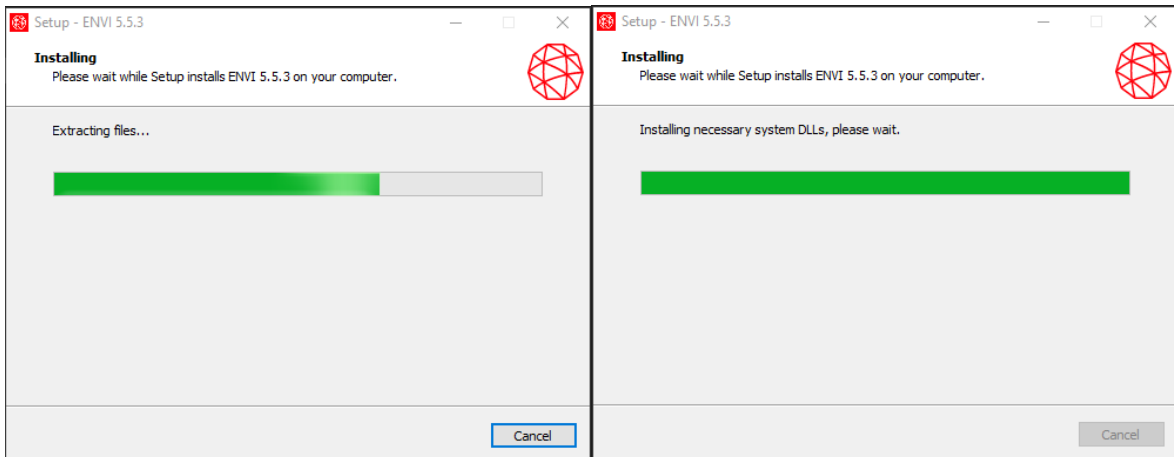
6. No modificar los items seleccionados y no seleccionados y dar Click en “Next”





Soporte salas de sistemas
Carrera 7 # 40B - 53 Piso 6 Edificio Sabio de Caldas, Bogotá.
Teléfono: 3239300 Ext. 1625
admsal@correo.udistrital.edu.co

 UNIVERSIDAD DISTRITAL FRANCISCO JOSÉ DE CALDAS	MANUAL DE INSTALACIÓN DEMO ENVI 5.5.3	Versión: 01	
	Laboratorios de Ingeniería Facultad de Ingeniería	05/05/2020	

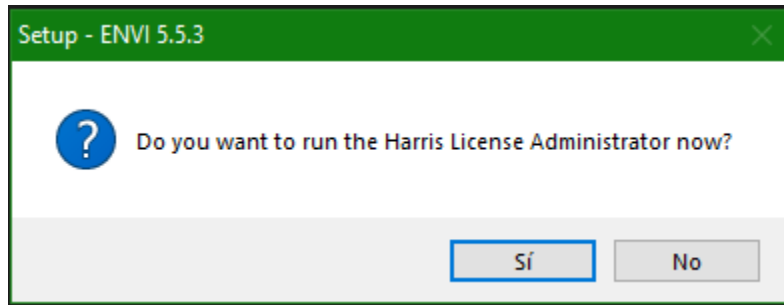
7. Dar click en “Next” y a continuación comenzara la extracción de archivos e instalación del software



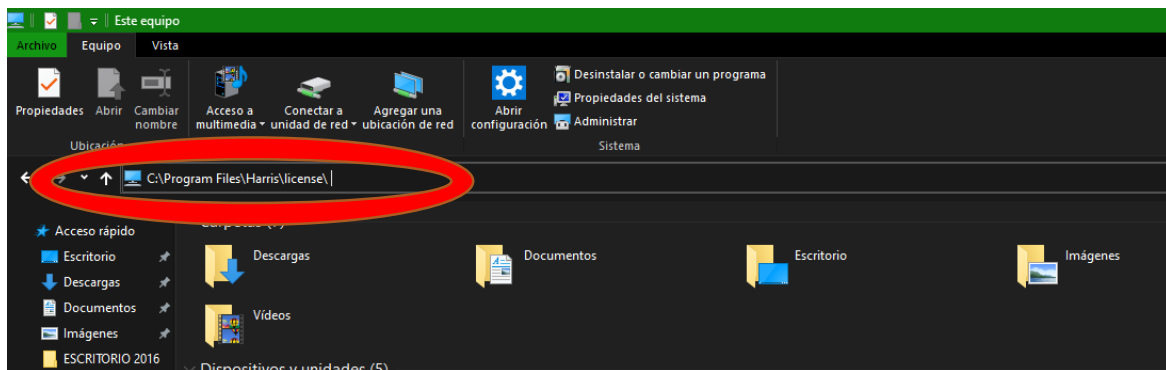
Soporte salas de sistemas
 Carrera 7 # 40B - 53 Piso 6 Edificio Sabio de Caldas, Bogotá.
 Teléfono: 3239300 Ext. 1625
 adminsalas@correo.udistrital.edu.co

 UNIVERSIDAD DISTRITAL FRANCISCO JOSÉ DE CALDAS	MANUAL DE INSTALACIÓN DEMO ENVI 5.5.3	Versión: 01	
	Laboratorios de Ingeniería Facultad de Ingeniería	05/05/2020	

8. Seleccionar la opción “No, reiniciar más tarde” y dar click en el botón “Finish”.





9. Click en el boton “No”



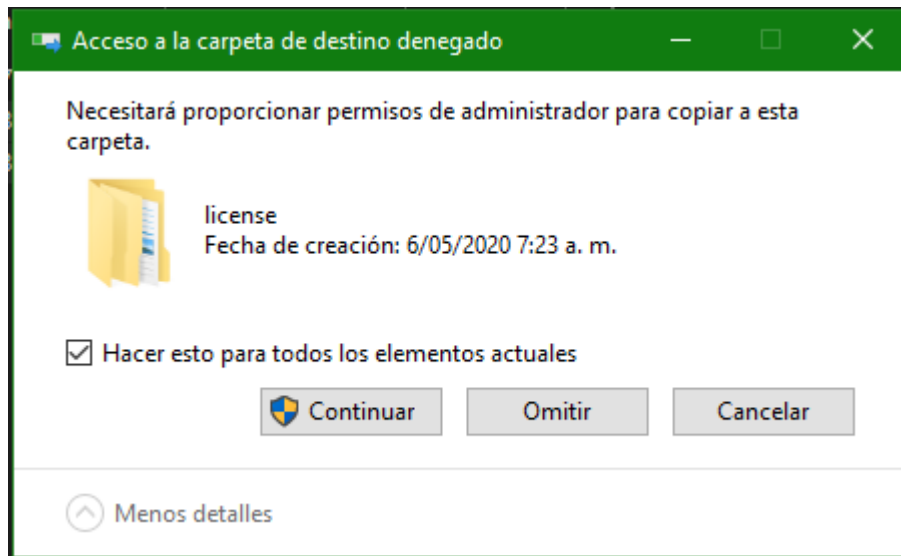
C:\Program Files\Harris\license\

10. Copiar la ruta anterior y pegarla en explorador de archivos del equipo

license-BUF-MNT-5520017.bin	5/05/2020 8:45 a. m.	Archivo BIN	42 KB
o_bufferfiles	5/05/2020 8:45 a. m.	Documento de te...	1 KB

 UNIVERSIDAD DISTRITAL FRANCISCO JOSÉ DE CALDAS	MANUAL DE INSTALACIÓN DEMO ENVI 5.5.3	Versión: 01	
	Laboratorios de Ingeniería Facultad de Ingeniería	05/05/2020	

11. Copiar los archivos de licenciamiento, en la ruta previamente buscada.



12. Click en “continuar” para dar permiso de administrador
13. Reiniciar el equipo para culminar la instalación del software
14. Reiniciado el equipo, el software ya está listo para su uso